


ZMIANA SPOSOBU UŻYTKOWANIA POMIESZCZEŃ POPOCZTOWYCH NA LOKAL UŻYTKOWY  
Gościcino, gm. Wejherowo ul. Fabryczna 3  
Specyfikacja Techniczna Wykonania i Odbioru Robót - Specyfikacja Ogólna

STADIUM:	<b>SPECYFIKACJA TECHNICZNA WYKONANIA I ODBIORU ROBÓT BUDOWLANYCH SPECYFIKACJA OGÓLNA</b>
TEMAT:	ZMIANA SPOSOBU UŻYTKOWANIA POMIESZCZEŃ POPOCZTOWYCH NA LOKAL UŻYTKOWY
ADRES INWESTYCJI:	<b>84-241 GOŚCICINO, GM. WEJHEROWO UL. FABRYCZNA 3</b>
INWESTOR:	Gmina Wejherowo ul. Os. Przyjaźni 6 84-200 Wejherowo
JEDNOSTKA PROJEKTOWA:	P.H.U. ZP-Ekoprojekt Zbigniew Proskura ul. Władysławowska 41 84-120 Chłapowo

IMIĘ I NAZWISKO:	NR UPRAWNIEŃ:	DATA:	PODPIS:
<i>Opracowujący</i>			
mgr inż. Arkadiusz Burnicki	POM/0227/POOS/10	LISTOPAD 2015	

## **SPECYFIKACJA TECHNICZNA WYKONANIA I ODBIORU ROBÓT**

### **I. Część ogólna.**

#### **1.1. Przedmiot Specyfikacji Technicznej**

Przedmiotem niniejszej Specyfikacji Technicznej (określonej dalej skrótem ST) są wymagania dotyczące wykonania i odbioru robót związanych z pracami budowlanymi w budynku socjalnym

W zakresie przedsięwzięcia inwestycyjnego do wykonania są:

- wewnętrzne instalacje wodno-kanalizacyjne
- modyfikacja instalacji centralnego ogrzewania w zakresie przeniesienia grzejnika

ST stosowana jest jako dokument przetargowy i kontraktowy przy zleceniu i realizacji w/w robót i powinna być rozpatrywana łącznie z Dokumentacją Projektową (określaną dalej skrótem DP), dotyczącą tych robót.

#### **1.2. Zakres stosowania ST**

Niniejsza specyfikacja techniczna stanowi podstawę opracowania szczegółowych specyfikacji technicznych stosowanej jako dokument przetargowy i kontraktowy przy zleceniu robót zgodnie z ustawą o zamówieniach publicznych i realizacji robót wymienionych w pkt 1.1

#### **1.3. Zakres robót objętych ST**

Ustalenia zawarte w niniejszej specyfikacji obejmują wymagania ogólne, wspólne dla robót objętych szczegółowymi specyfikacjami technicznymi.

##### **Zakres zasadniczy**

W skład robót do wykonania wchodzi:

- wewnętrzne instalacje wodno-kanalizacyjne oraz przeniesienie jednego grzejnika

#### **1.4. Dokumentacja techniczna**

Przekazana dokumentacja projektowa zawiera opis, część graficzną i dokumenty zgodne z wykazem podanym w szczegółowych warunkach umowy.

#### **1.5. Określenia podstawowe**

- 1.5.1. Dokumentacja budowy :- należy przez to rozumieć pozwolenie na budowę wraz z załączonym projektem budowlanym, dziennik budowy, protokoły odbiorów częściowych i końcowych, operaty geodezyjne, książka obmiarów.

- 1.5.2. Dokumentacja powykonawcza:- należy przez to rozumieć dokumentację budowy z naniesionymi zmianami dokonanymi w toku wykonywania robót oraz geodezyjnymi pomiarami powykonawczymi.
- 1.5.3. Aprobata techniczna :- pozytywna ocena techniczna wyrobu stwierdzająca jego przydatność do stosowania w budownictwie.
- 1.5.4. Dziennik budowy :- dziennik wydany przez właściwy organ zgodnie z obowiązującymi przepisami, stanowiący urzędowy dokument z ponumerowanymi stronami służący do notowania wydarzeń z przebiegu robót budowlanych odbiorów robót, przekazywania poleceń i innej korespondencji pomiędzy Inżynierem, Wykonawcą i Projektantem.
- 1.5.5. Książka obmiarów :- akceptowana przez Inspektora nadzoru książka z ponumerowanymi stronami służąca do wpisywania przez Wykonawcę obmiaru dokonanych robót w formie wyliczeń, szkiców i ewentualnie dodatkowych załączników. Wpisy w książce obmiarów podlegają potwierdzeniu przez Inżyniera.
- 1.5.6. Inspektor nadzoru – osoba wymieniona w danych kontraktowych ( wyznaczona przez Zamawiającego, o której wyznaczeniu poinformowany jest Wykonawca), odpowiedzialna za nadzorowanie robót i administrowanie kontraktem.
- 1.5.7. Kierownik budowy:- osoba wyznaczona przez Wykonawcę robót, upoważniona do kierowania robotami i do występowania w jego imieniu w sprawach realizacji robót, ponosząca ustawową odpowiedzialność za prowadzoną budowę.
- 1.5.8. Kosztorys ślepy” (przedmiar):- wykaz planowanych robót w kolejności technologicznej ich wykonania, zawierający ilości ustalonych jednostek przedmiarowych, sporządzony na podstawie dokumentacji projektowej i specyfikacji technicznej wykonania i odbioru robót.
- 1.5.9. Kosztorys ofertowy:- wyceniony kosztorys ślepy.
- 1.5.10. Dokumentacja projektowa:- projekt budowlany, projekt wykonawczy i ślepy kosztorys (przedmiar), specyfikacja techniczna wykonania i odbioru robót.

Projekt budowlany – opracowanie zgodne z Zarządzeniem Ministra Infrastruktury z 03.07.2003r w sprawie szczegółowego zakresu i formy projektu budowlanego (Dz.U. z 2003r nr 120, poz. 1133).

Projekt wykonawczy – uszczegółowiony projekt budowlany w zakresie wynikającym z rozporządzenia Ministra Infrastruktury z 02.09.2004 r w sprawie szczegółowego zakresu i formy dokumentacji projektowej, specyfikacji technicznych wykonania i odbioru robót budowlanych oraz programu funkcjonalno-użytkowego (Dz.U. z 2004r nr 202, poz. 2072 z późn. zmianami).

Specyfikacja techniczna wykonania i odbioru robót (obligatoryjna w przypadku zamówień publicznych), sporządzona zgodnie z rozporządzeniem Ministra Infrastruktury z dnia 02.09.2004r w sprawie szczegółowego zakresu i formy dokumentacji projektowej, specyfikacji technicznych wykonania i odbioru robót budowlanych oraz programu funkcjonalno-użytkowego (Dz.U. z 2004r nr 202, poz. 2072 z późn. zmianami) .

Projektant: - uprawniona osoba prawna lub fizyczna będąca autorem „Dokumentacji projektowej”.

- 1.5.10. Polecenie Inżyniera (kierownika projektu, Inspektora Nadzoru): - wszelkie polecenia przekazane Wykonawcy przez Inżyniera, w formie pisemnej, dotyczące sposobu realizacji robót lub innych spraw związanych z prowadzeniem budowy.
- 1.5.11. Odpowiednia zgodność :- zgodność wykonywanych robót z dopuszczalnymi tolerancjami, a jeśli granice tolerancji nie zostały określone z przeciętnymi tolerancjami przyjmowanymi zwyczajowo dla danego rodzaju robót budowlanych.
- 1.5.12. Materiały – wszelkie tworzywa niezbędne do wykonania Robót, zgodne z Dokumentacją Projektową i Specyfikacjami Technicznymi, zaakceptowane przez Inżyniera.

## **1.6 Ogólne wymagania dotyczące robót.**

W ramach całej inwestycji przewiduje się roboty odpowiednio zakwalifikowane do działów, grup, klas i kategorii robót wg „**WSPÓLNEGO SŁOWNIKA ZAMÓWIEŃ**”, (CPV).

**45100000-8** – Przygotowanie terenu pod budowę

**45200000-9** – Roboty budowlane w zakresie wznoszenia kompletnych obiektów budowlanych lub ich części oraz roboty w zakresie inżynierii lądowej i wodnej

**45300000-0** – Roboty w zakresie instalacji budowlanych

Wykonawca robót jest odpowiedzialny za jakość ich wykonania oraz za ich zgodność z DP, ST i poleceniami Inspektora nadzoru.

### **1.6.1. Przekazanie terenu budowy.**

Zamawiający, w terminie określonym w dokumentach Umowy przekaze Wykonawcy teren budowy wraz ze wszystkimi wymaganymi uzgodnieniami prawnymi i administracyjnymi, przekaze dziennik budowy oraz dwa egzemplarze DP i dwa komplety ST.

Od protokolarnego przejęcia placu budowy do odbioru robót Wykonawca ponosi pełną odpowiedzialność za szkody wynikłe na terenie obiektu w miejscu prowadzenia prac remontowych.

Inwestor powinien również poinformować protokolarnie Wykonawcę o możliwościach występowania (na terenie przewidzianych robót) innych przeszkód utrudniających prace lub zagrażających im lub ludziom oraz sposób ich usunięcia.

Protokół przekazania placu budowy jest dokumentem upoważniającym Wykonawcę do rozpoczęcia robót. Pełna organizacja stanowisk roboczych obciąża Wykonawcę. Dostawa, wyładowanie i składowanie materiałów pomocniczych i niezbędnych według potrzeb i na koszt Wykonawcy. Wykonanie zabezpieczeń wymaganych warunkami technicznymi oraz przepisami BHP obciąża Wykonawcę.

#### 1.6.2. Zgodność robót z dokumentacją projektową [DP] i specyfikacją techniczną [ST].

DP, ST oraz dodatkowe dokumenty przekazane Wykonawcy przez Inspektora nadzoru stanowią załączniki do Umowy, a wymagania wyszczególnione w choćby jednym z nich są obowiązujące dla Wykonawcy tak, jakby zawarte były w całej dokumentacji.

Wykonawca nie może wykorzystać błędów lub opuszczeń w dokumentach kontraktowych, a o ich wykryciu winien natychmiast powiadomić Inspektora nadzoru, który dokona odpowiednich zmian i poprawek.

Wszystkie wykonane roboty i dostarczone materiały mają być zgodne z DP i ST. W przypadku stwierdzenia ewentualnych rozbieżności podane na rysunku wielkości liczbowe wymiarów są ważniejsze od odczytów ze skali rysunków.

Wielkości określone w DP i ST będą uważane za wartości docelowe, od których dopuszczalne są odchylenia w ramach określonego przedziału tolerancji.

Cechy materiałów i elementów budowli muszą być jednorodne i wykazywać zgodność z określonymi wymaganiami, a rozrzuty tych cech nie mogą przekraczać dopuszczalnego przedziału tolerancji.

W przypadku, gdy dostarczone materiały lub wykonane roboty nie będą zgodne z DP lub ST i mają wpływ na niezadowalającą jakość elementu budowli, to takie materiały zostaną zastąpione innymi, a elementy budowli rozebrane i wykonane ponownie na koszt Wykonawcy.

#### 1.6.3. Zabezpieczenie terenu budowy.

Wykonawca jest zobowiązany do zabezpieczenia terenu budowy w okresie trwania realizacji kontraktu aż do zakończenia i ostatecznego odbioru robót. Koszt zabezpieczenia terenu budowy nie podlega odrębnej zapłacie i przyjmuje się, że jest włączony w cenę umowną.

##### a) *Zabezpieczenie terenu budowy w robotach modernizacyjnych i remontowych („pod ruchem”)*

Wykonawca jest zobowiązany do utrzymania ruchu publicznego na terenie budowy, w okresie trwania realizacji kontraktu, aż do zakończenia i odbioru ostatecznego robót.

Przed przystąpieniem do robót Wykonawca przedstawi Inspektorowi do zatwierdzenia plan wykonywania i zabezpieczenia robót w okresie trwania budowy. W zależności od potrzeb i postępu robót projekt organizacji powinien być aktualizowany przez Wykonawcę na bieżąco.

W czasie wykonywania robót Wykonawca dostarczy, zainstaluje i będzie obsługiwał wszystkie tymczasowe urządzenia zabezpieczające takie jak: zapory, barierki, kładki, siatki zabezpieczające itp., zapewniając w ten sposób bezpieczeństwo osób poruszających się w pobliżu wykonywania robót.

Wykonawca zapewni stałe warunki widoczności w dzień i w nocy tych zapór i znaków, dla których jest to nieodzowne ze względów bezpieczeństwa.

Wszystkie znaki, zapory i inne urządzenia zabezpieczające będą akceptowane przez Inspektora.

Fakt przystąpienia do robót Wykonawca obwieści publicznie przed ich rozpoczęciem w sposób uzgodniony z Inspektorem oraz przez umieszczenie, w miejscach i ilościach określonych przez Inspektora. Tablice informacyjne będą utrzymywane przez Wykonawcę w dobrym stanie przez cały okres realizacji robót.

Koszt zabezpieczenia terenu budowy nie podlega odrębnej zapłacie i przyjmuje się, że jest włączony w cenę umowną.

*b) Zabezpieczenie terenu budowy w robotach o charakterze inwestycyjnym*

Wykonawca jest zobowiązany do zabezpieczenia terenu budowy w okresie trwania realizacji kontraktu aż do zakończenia i odbioru ostatecznego robót.

Wykonawca dostarczy, zainstaluje i będzie utrzymywać tymczasowe urządzenia zabezpieczające, w tym: ogrodzenia, poręcze, oświetlenie, sygnały i znaki ostrzegawcze, dozorców, wszelkie inne środki niezbędne do ochrony robót, wygody społeczności i innych.

1.6.4. Ochrona środowiska w czasie wykonywania robót.

Wykonawca ma obowiązek znać i stosować w czasie budowy wszelkie przepisy dotyczące ochrony środowiska naturalnego. W okresie realizacji, do czasu zakończenia robót, Wykonawca będzie podejmował wszystkie sensowne kroki żeby stosować się do wszystkich przepisów i normatywów w zakresie ochrony środowiska na placu budowy i poza jego terenem, unikać działań szkodliwych dla innych jednostek występujących na tym terenie w zakresie zanieczyszczeń, hałasu lub innych czynników powodowanych jego działalnością.

W okresie trwania budowy i wykańczania Robót, Wykonawca będzie:

- a) utrzymywać Teren Budowy i wykopy w stanie bez wody stojącej,
- b) podejmować wszelkie uzasadnione kroki mające na celu stosowanie się do przepisów i norm dotyczących ochrony środowiska, na terenie i wokół Teren Budowy oraz będzie unikać uszkodzeń i uciążliwości dla osób lub własności społecznej i innych, wynikających ze skażenia, hałasu lub innych przyczyn, powstałych w następstwie jego sposobu działania.

Stosując się do tych wymagań będzie miał szczególny wzgląd na:

- a) lokalizację baz, magazynów, składowisk, ukopów i dróg dojazdowych
- b) środki ostrożności i zabezpieczenia przed:
  - zanieczyszczeniem zbiorników i cieków wodnych pyłami lub substancjami toksycznymi,
  - zanieczyszczeniem powietrza pyłami i gazami,
  - możliwością powstania pożaru.

#### 1.6.5. Ochrona przeciwpożarowa.

Wykonawca będzie przestrzegać przepisów ochrony przeciwpożarowej. Wykonawca będzie utrzymywać sprawny sprzęt przeciwpożarowy, wymagany odpowiednimi przepisami, na terenie budowy, w pomieszczeniach biurowych, mieszkalnych i magazynowych oraz w maszynach i pojazdach.

Materiały łatwopalne będą składowane w sposób zgodny z odpowiednimi przepisami i zabezpieczone przed dostępem osób trzecich.

Wykonawca będzie odpowiedzialny za wszelkie straty spowodowane pożarem wywołanym jako rezultat realizacji robót albo przez personel wykonawcy.

#### 1.6.6. Materiały szkodliwe dla otoczenia

Materiały, które w sposób trwały są szkodliwe dla otoczenia, nie będą dopuszczone do użycia. Nie dopuszcza się użycia materiałów wywołujących szkodliwe promieniowanie o stężeniu większym od dopuszczalnego, określonego odpowiednimi przepisami. Wszelkie materiały odpadowe użyte do robót będą miały aprobatę techniczną wydaną przez uprawnioną jednostkę, jednoznacznie określającą brak szkodliwego oddziaływania tych materiałów na środowisko.

Materiały, które są szkodliwe dla otoczenia tylko w czasie robót, a po zakończeniu robót ich szkodliwość zanika (np. materiały pyłaste) mogą być użyte pod warunkiem przestrzegania wymagań technologicznych wbudowania. Jeżeli wymagają tego odpowiednie przepisy, zamawiający powinien otrzymać zgodę na użycie tych materiałów od właściwych organów administracji państwowej.

#### 1.6.7. Ochrona własności publicznej i prywatnej.

Wykonawca jest zobowiązany do ochrony przed uszkodzeniem lub zniszczeniem własności publicznej i prywatnej.

Jeżeli w związku z niewłaściwym prowadzeniem robót nastąpi uszkodzenie lub zniszczenie własności publicznej lub prywatnej, to Wykonawca na swój koszt naprawi i odtworzy uszkodzoną własność. Stan naprawionej własności powinien być nie gorszy niż przed powstaniem uszkodzenia.

Wykonawca odpowiedzialny jest za ochronę istniejących instalacji nadziemnych i podziemnych urządzeń znajdujących się w obrębie placu budowy, takich jak wszelkiego rodzaju rurociągi i kable.

Przed rozpoczęciem robót wykonawca potwierdzi u odpowiednich władz, które są właścicielami instalacji i urządzeń, informacje podane na planie zagospodarowania terenu (mapy sytuacyjne dla prowadzonych robót) dostarczonym przez Zamawiającego. Wykonawca spowoduje żeby te instalacje i urządzenia zostały właściwie oznaczone i zabezpieczone przed uszkodzeniem w trakcie realizacji robót.

O zamiarze przystąpienia do robót w pobliżu urządzeń uzbrojenia podziemnego, bądź ich przełożenia Wykonawca powinien zawiadomić właścicieli i zarządców tych urządzeń. Przed zasypaniem każde skrzyżowanie z istniejącym uzbrojeniem należy zgłosić do odbioru przedstawicielowi zarządcy lub właściciela.

Wykonawca natychmiast poinformuje Inżyniera (inspektora nadzoru) o każdym przypadkowym uszkodzeniu tych urządzeń i instalacji i będzie współpracował przy naprawie udzielając wszelkiej możliwej pomocy, która jest potrzebna dla jej przeprowadzenia.

Wykonawca jest odpowiedzialny za jakiegokolwiek szkody spowodowane przez jego działania w instalacjach nadziemnych i podziemnych pokazanych na planie zagospodarowania terenu dostarczonym przez Zamawiającego.

#### 1.6.8. Bezpieczeństwo i higiena pracy.

Podczas realizacji robót Wykonawca będzie przestrzegać przepisów dotyczących bezpieczeństwa i higieny pracy.

Wykonawca dostarczy na budowę i będzie utrzymywał wyposażenie konieczne dla zapewnienia bezpieczeństwa. Zapewni wyposażenie w urządzenia socjalne oraz odzież wymaganą dla ochrony życia i zdrowia personelu zatrudnionego na placu budowy. Uważa się, że koszty zachowania zgodności ze wspomnianymi powyżej przepisami bezpieczeństwa i ochrony zdrowia, poniesie Wykonawca.

#### 1.6.9. Ograniczenia obciążeń pojazdów.

Wykonawca będzie się stosował do ustawowych ograniczeń obciążenia na oś przy transporcie materiałów i sprzętu na drogach publicznych poza granicami placu budowy.

Uzyska wszelkie niezbędne zezwolenia od władz lokalnych, co do przewozu nietypowych wagowo ładunków, każdorazowo o takim przewozie powiadamiał będzie Inspektora nadzoru.

Wykonawca odpowiedzialny będzie za jakiegokolwiek uszkodzenia spowodowane ruchem budowlanym i będzie zobowiązany do naprawy uszkodzonych elementów na własny koszt.

#### 1.6.10. Ochrona i utrzymanie robót.

Wykonawca będzie odpowiedzialny za ochronę robót i za wszelkie materiały i urządzenia używane do robót od daty rozpoczęcia do zakończenia i odbioru końcowego robót. Wykonawca będzie utrzymywał roboty do czasu końcowego odbioru.

Utrzymanie powinno być prowadzone w taki sposób, aby budowa lub jej elementy były w stanie zadowalającym przez cały czas. Jeżeli Wykonawca w jakimkolwiek czasie zaniecha utrzymania, to na polecenie Inspektora nadzoru powinien rozpocząć utrzymanie nie później niż 24 godziny po otrzymaniu tego polecenia.

#### 1.6.11. Stosowanie się do prawa i innych przepisów.



Wykonawca zobowiązany jest znać wszystkie przepisy wydane przez władze centralne i miejscowe, oraz inne przepisy i wytyczne, które są w jakikolwiek sposób związane z Robotami i będzie w pełni odpowiedzialny za przestrzeganie tych praw, przepisów i wytycznych, podczas prowadzenia Robót.

Wykonawca będzie przestrzegać praw patentowych i będzie odpowiedzialny za wypełnienie wszelkich wymagań prawnych, odnośnie wykorzystania opatentowanych urządzeń i metod. Wszelkie straty, koszty postępowania, obciążenia i wydatki wynikłe z lub związane z naruszeniem jakichkolwiek praw patentowych pokryje Wykonawca, z wyjątkiem przypadków, kiedy takie naruszenie wyniknie z wykonania projektu lub specyfikacji dostarczonej przez Inspektora nadzoru.

#### 1.6.12. Prawo przejazdu i organizacja ruchu drogowego

Wykonawca zapewni w trakcie realizacji robót, na czas niezbędny:

- utrzymanie płynności ruchu publicznego,
- bieżące utrzymanie objazdów i przejazdów w stanie technicznym, umożliwiającym ruch kołowy i pieszy zgodnie z obowiązującymi przepisami.

Po wykorzystaniu i uzgodnieniu z Inspektora nadzoru dokona likwidacji objazdów, przejazdów i organizacji ruchu, w tym:

- usunięcia nie wbudowanych materiałów i oznakowania,
- doprowadzenia terenu do stanu pierwotnego.

Koszt utrzymania i likwidacji objazdów/przejazdów oraz zastępczej organizacji ruchu nie podlega odrębnej zapłacie i przyjmuje się, że jest włączony w cenę kontraktową.

#### 1.6.13. Równoważność norm i zbiorów przepisów prawnych.

Gdziekolwiek w dokumentach kontraktowych powołane są konkretne normy i przepisy, które spełniać mają materiały, sprzęt i inne towary oraz wykonane i zbadane roboty, będą obowiązywać postanowienia najnowszego wydania lub poprawionego wydania powołanych norm i przepisów o ile w warunkach kontraktu nie postanowiono inaczej. W przypadku, gdy powołane normy i przepisy są państwowe lub odnoszą się do konkretnego kraju lub regionu, mogą być również stosowane inne odpowiednie normy zapewniające równy lub wyższy poziom wykonania niż powołane normy lub przepisy, pod warunkiem ich sprawdzenia i pisemnego zatwierdzenia przez Inspektora nadzoru. Różnice pomiędzy powołanymi normami, a ich proponowanymi zamiennikami muszą być dokładnie opisane przez Wykonawcę i przedłożone Inspektorowi do zatwierdzenia.

### **1.7 Materialy**

Materialy stosowane do wykonywania robót powinny być zgodne z DP, ST i obowiązującymi normami, posiadać odpowiednie atesty i świadectwa dopuszczenia do użycia, oraz akceptację Inspektora Nadzoru.

#### 1.7.1. Materiały nie odpowiadające wymaganiom Specyfikacji Technicznej

Materiały nie odpowiadające wymaganiom DP i ST nie mogą zostać użyte do robót będących przedmiotem Umowy. Każdy rodzaj robót, w którym znajdują się niezbadane i nie zaakceptowane materiały, Wykonawca wykonuje na własne ryzyko, licząc się z jego nie przyjęciem i nie zapłaceniem.

#### 1.7.2. Wariantowe stosowanie materiałów

Jeśli przewiduje się stosowanie wariantowych rodzajów materiałów w wykonywanych robotach, Wykonawca uzgodni ich stosowanie z Inspektorem nadzoru. Wybrany i zaakceptowany rodzaj materiału nie może być zmieniany bez zgody Inspektora nadzoru.

#### 1.7.3. Przechowywanie i składowanie materiałów

Wykonawca zapewni, aby tymczasowo składowane materiały do czasu, gdy będą wbudowane były zabezpieczone przed zniszczeniem, zanieczyszczeniem, zachowały swoją jakość właściwości do robót i były dostępne do kontroli Inspektora nadzoru.

Miejsca czasowego składowania materiałów będą zlokalizowane w obrębie Placu budowy w miejscach uzgodnionych z Inspektorem nadzoru lub poza Placem budowy w miejscach zorganizowanych przez Wykonawcę.

#### 1.7.4. Pozyskiwanie materiałów miejscowych

Wykonawca odpowiada za uzyskanie pozwoleń od właścicieli i odnośnych władz, na pozyskanie materiałów z jakichkolwiek źródeł miejscowych, włączając w to źródła wskazane przez Zamawiającego i jest zobowiązany dostarczyć Inspektorowi nadzoru wymagane dokumenty, przed rozpoczęciem eksploatacji źródła.

Wykonawca ponosi odpowiedzialność za spełnienie wymagań ilościowych i jakościowych materiałów z jakiegokolwiek źródła.

Wykonawca poniesie wszystkie koszty, a w tym: opłaty, wynagrodzenia i wszelkie inne koszty związane z dostarczeniem materiałów dla Robót.

*Humus i nadkład*, czasowo zdjęte z terenu wykopów, ukopów i miejsc pozyskiwania piasku i żwiru, będą formowane w hałdy i wykorzystywane przy zasypce i przywracaniu stanu terenu, przy zakończeniu Robót.

Wszystkie odpowiednie materiały pozyskane z wykopów na terenie budowy lub z innych miejsc wskazanych w dokumentach umowy będą wykorzystane do robót lub odwiezione na odkład odpowiednio do wymagań umowy lub wskazań Inspektora nadzoru.

**Z wyjątkiem uzyskania na to pisemnej zgody Inspektora nadzoru, Wykonawca nie będzie prowadził w obrębie Terenu Budowy żadnych wykopów, poza tymi, które zostały wyszczególnione w Kontrakcie.**

Eksploatacja źródeł materiałów będzie zgodna z wszelkimi regulacjami prawnymi obowiązującymi na danym obszarze.

### **1.8. Sprzęt**

Wykonawca jest zobowiązany do używania jedynie takiego sprzętu, który nie spowoduje niekorzystnego wpływu na jakość wykonywanych robót.

Sprzęt używany do robót powinien być zgodny z ofertą Wykonawcy i powinien odpowiadać pod względem typów i ilości wskazaniom zawartym w ST i projekcie organizacji budowy, zaakceptowanym przez Inwestora i Inspektora nadzoru.

Liczba i wydajność sprzętu powinna gwarantować przeprowadzenie robót, zgodnie z zasadami określonymi w DP, ST i wskazaniach Inspektora nadzoru w terminie przewidzianym umową.

Sprzęt będący własnością Wykonawcy lub wynajęty do wykonania robót, ma być utrzymany w dobrym stanie i gotowości do pracy. Będzie spełniał normy ochrony środowiska i przepisy dotyczące jego użytkowania.

Wykonawca dostarczy Inspektorowi nadzoru kopie dokumentów potwierdzających dopuszczenie sprzętu do użytkowania, tam gdzie jest to wymagane przepisami.

Jeżeli Dokumentacja Projektowa lub ST przewidują możliwość wariantowego użycia sprzętu przy wykonywanych Robotach, Wykonawca powiadomi Inżyniera o swoim zamiarze wyboru i uzyska jego akceptację przed użyciem sprzętu. Wybrany sprzęt, po akceptacji Inżyniera, może być później zmieniany bez jego zgody.

Jakikolwiek sprzęt, maszyny, urządzenia i narzędzia nie gwarantujące zachowania warunków umowy zostaną przez Inżyniera zdyskwalifikowane i niedopuszczone do Robót.

### **1.9. Transport.**

Wykonawca stosować się będzie do ustawowych ograniczeń obciążenia na oś przy transporcie materiałów/sprzętu na i z terenu Robót. Uzyska on wszelkie niezbędne pozwolenia od władz co do przewozu nietypowych ładunków i w sposób ciągły będzie o każdym takim przewozie powiadamiał Inżyniera.

Wykonawca jest zobowiązany do stosowania tylko takich środków transportu, które nie wpłyną niekorzystnie na jakość wykonywanych Robót i właściwości przewożonych materiałów.

Liczba środków transportu będzie zapewniać prowadzenie Robót zgodnie z zasadami określonymi w Dokumentacji Projektowej, ST i wskazaniach Inżyniera, w terminie przewidzianym umową.

Środki transportu nie odpowiadające warunkom dopuszczalnych obciążeń na osie mogą być użyte przez Wykonawcę pod warunkiem przywrócenia do stanu pierwotnego użytkowanych odcinków dróg publicznych na koszt Wykonawcy.

Wykonawca będzie usuwać na bieżąco, na własny koszt, wszelkie zanieczyszczenia spowodowane jego pojazdami na drogach publicznych oraz dojazdach do Terenu Budowy.

#### **1.10. Wykonywanie robót.**

Wykonawca jest odpowiedzialny za prowadzenie robót zgodnie z Umową, oraz za jakość zastosowanych materiałów i wykonywanych robót, za ich zgodność z Dokumentacją Projektową, wymaganiami Specyfikacji Technicznej, oraz poleceniami Inspektora nadzoru.

Wykonawca na własny koszt skoryguje wszelkie pomyłki i błędy w czasie trwania robót, jeśli wymagać tego będzie Inspektor nadzoru. Sprawdzenie wytyczenia robót lub wyznaczenia wysokości przez Inspektora nadzoru nie zwalnia Wykonawcy od odpowiedzialności za ich dokładność.

Decyzje Inspektora nadzoru dotyczące akceptacji lub odrzucenia materiałów i elementów robót będą oparte na wymaganiach sformułowanych w DP, ST, normach i wytycznych. Przy podejmowaniu decyzji Inspektor nadzoru uwzględni wyniki badań materiałów i robót, rozrzuty normalnie występujące przy produkcji i przy badaniach materiałów, doświadczenia z przeszłości, wyniki badań naukowych oraz inne czynniki wpływające na rozważaną kwestię. Polecenia Inspektora nadzoru będą wykonywane nie później niż w czasie przez niego wyznaczonym, po ich otrzymaniu przez Wykonawcę, pod groźbą zatrzymania robót.

Wszelkie dodatkowe koszty z tego tytułu ponosi Wykonawca.

Roboty należy wykonywać w synchronizacji z pozostałymi branżami, i z uwzględnieniem wytycznych dla pozostałych branż.

#### **1.11. Kontrola jakości robót.**

##### **1.11.1. Program zapewnienia jakości**

Wykonawca jest odpowiedzialny za jakość robót i dostarczy Inspektorowi nadzoru do zatwierdzenia szczegóły swojego programu zapewnienia jakości, w którym przedstawi on zamierzony sposób wykonywania robót, możliwości techniczne, kadrowe i organizacyjne, gwarantujące wykonanie robót zgodnie z Dokumentacją Projektową, Specyfikacją Techniczną oraz poleceniami i ustaleniami Inspektora nadzoru.

Program Zapewnienia Jakości powinien zawierać:

a) część ogólną opisową opisującą organizację wykonania robót (terminy i sposób prowadzenia robót), bhp, wykaz zespołów roboczych i ich kwalifikacje, wykaz osób odpowiedzialnych za jakość i terminowość, system (sposób i procedurę) proponowanej kontroli i sterowania jakością wykonywanych robót, wyposażenie w sprzęt i urządzenia do pomiarów i kontroli, sposób i formę gromadzenia wyników badań i pomiarów, proponowany sposób i formę przekazywania informacji Inżynierowi.

b) część szczegółową opisującą dla każdego asortymentu robót :

- wykaz maszyn i urządzeń stosowanych na budowie z ich parametrami technicznymi,

- sposób zabezpieczenia i ochrony materiałów i urządzeń przed utratą ich właściwości w czasie transportu i przechowywania na budowie.
- sposób i procedurę pomiarów i badań (np. rodzaj i częstotliwość)
- sposób postępowania z materiałami i robotami nie odpowiadającymi wymaganiom umowy.

Wykonawca posiadający certyfikat ISO 9001 zobowiązany jest do opracowania programu i planu zapewnienia jakości zgodnie z wymaganiami certyfikatu.

#### 1.11.2. Zasady kontroli jakości

Celem kontroli robót będzie osiągnięcie założonej jakości robót. Wykonawca jest odpowiedzialny za pełną kontrolę robót i jakości materiałów. Wykonawca zapewni odpowiedni system kontroli, włączając personel, sprzęt, zaopatrzenie i wszystkie urządzenia niezbędne do pobierania próbek i badań materiałów oraz robót. Przed zatwierdzeniem systemu kontroli jakości Inspektor nadzoru może żądać od Wykonawcy przeprowadzenia badań w celu zademonstrowania, że poziom ich wykonania jest zadowalający. Wykonawca będzie przeprowadzać pomiary i badania materiałów oraz robót z częstotliwością zapewniającą stwierdzenie, że roboty wykonano zgodnie z wymaganiami zawartymi w DP i ST. Minimalne wymagania co do zakresu badań i ich częstotliwość są określone w ST, normach i wytycznych. W przypadku gdy nie zostały one tam określone, Inżynier ustali jaki zakres kontroli jest konieczny, aby zapewnić wykonanie Robót zgodnie z Umową. Wykonawca dostarczy Inżynierowi świadectwa, że wszystkie stosowane urządzenia i sprzęt badawczy posiadają ważną legalizację, zostały prawidłowo wykalibrowane i odpowiadają wymaganiom norm określających procedury badań.

Inżynier będzie mieć nieograniczony dostęp do pomieszczeń laboratoryjnych, w celu ich inspekcji. Inżynier będzie przekazywać Wykonawcy pisemne informacje o jakichkolwiek niedociągnięciach dotyczących urządzeń laboratoryjnych, sprzętu, zaopatrzenia laboratorium, pracy personelu lub metod badawczych. Jeżeli niedociągnięcia te będą tak poważne, że mogą wpłynąć ujemnie na wyniki badań, Inżynier natychmiast wstrzyma użycie do Robót badanych materiałów i dopuści je do użycia dopiero wtedy, gdy niedociągnięcia w pracy laboratorium Wykonawcy zostaną usunięte i stwierdzona zostanie odpowiednia jakość tych materiałów.

Wszystkie koszty związane z organizowaniem i prowadzeniem badań materiałów ponosi Wykonawca.

#### 1.11.3. Pobieranie próbek

Próbki będą pobierane losowo. Zaleca się stosowanie statystycznych metod pobierania próbek, opartych na zasadzie, że wszystkie jednostkowe elementy produkcji mogą być z jednakowym prawdopodobieństwem wytypowane do badań. Inżynier będzie mieć zapewnioną możliwość udziału w pobieraniu próbek.

Na zlecenie Inżyniera Wykonawca będzie przeprowadzać dodatkowe badania tych materiałów, które budzą wątpliwości co do jakości, o ile kwestionowane materiały nie

zostaną przez Wykonawcę usunięte lub ulepszone z własnej woli. Koszty tych dodatkowych badań pokrywa Wykonawca tylko w przypadku stwierdzenia usterek; w przeciwnym przypadku koszty te pokrywa Zamawiający. Pojemniki do pobierania próbek będą dostarczone przez Wykonawcę i zatwierdzone przez Inżyniera. Próbki dostarczone przez Wykonawcę do badań wykonywanych przez Inżyniera będą odpowiednio opisane i oznakowane, w sposób zaakceptowany przez Inżyniera .

#### 1.11.4. Badania i pomiar

Wszystkie badania i pomiary będą przeprowadzone zgodnie z wymaganiami norm. W przypadku, gdy normy nie obejmują jakiegokolwiek badania wymaganego w Specyfikacji Technicznej, stosować można polskie wytyczne, albo inne procedury, zaakceptowane przez Inspektora nadzoru.

Przed przystąpieniem do pomiarów lub badań Wykonawca powiadomi Inżyniera o rodzaju, miejscu i terminie pomiaru lub badania. Po wykonaniu pomiaru lub badania Wykonawca przedstawi na piśmie ich wyniki do akceptacji Inżyniera .

#### 1.11.5. Raporty z badań

Wykonawca będzie przekazywać Inspektorowi nadzoru kopie raportów z wynikami badań jak najszybciej, nie później jednak jak w terminie określonym w programie zapewnienia jakości.

Wyniki badań (kopie) będą przekazywane Inżynierowi na formularzach według dostarczonego przez niego wzoru lub innych, zaaprobowanych przez niego.

#### 1.11.6. Badania prowadzone przez Inspektora nadzoru

Dla celów kontroli jakości i zatwierdzania, Inspektor nadzoru uprawniony jest do dokonywania kontroli, pobierania próbek i badania wszystkich materiałów. Inspektor nadzoru, po uprzedniej weryfikacji systemu kontroli robót prowadzonego przez Wykonawcę, będzie oceniać zgodność materiałów i robót z wymaganiami DP i ST na podstawie wyników badań dostarczonych przez Wykonawcę. Inspektor nadzoru może prowadzić badania niezależnie od Wykonawcy, na swój koszt.

Jeżeli wyniki tych badań wykażą, że raporty Wykonawcy są niewiarygodne, to Inspektor nadzoru poleci Wykonawcy lub zleci niezależnemu laboratorium przeprowadzenie powtórnych lub dodatkowych badań, albo oprze się wyłącznie na swoich badaniach przy ocenie zgodności materiałów i robót z DP i ST. W takim przypadku całkowite koszty badań i pobierania próbek poniesione zostaną przez Wykonawcę.

#### 1.11.7. Certyfikaty i deklaracje

Inżynier może dopuścić do użycia tylko te materiały, które posiadają: certyfikat na znak bezpieczeństwa, wykazujący że zapewniono zgodność z kryteriami technicznymi określonymi na podstawie Polskich Norm, aprobat technicznych oraz właściwych przepisów i dokumentów technicznych, deklarację zgodności lub certyfikat zgodności z:

a) Polską Normą lub

b) aprobatą techniczną, w przypadku wyrobów, dla których nie ustanowiono Polskiej Normy, jeżeli nie są objęte certyfikacją określoną w pkt 1. i które spełniają wymogi Specyfikacji Technicznej.

W przypadku materiałów, dla których ww. dokumenty są wymagane przez ST, każda partia dostarczona do Robót będzie posiadać te dokumenty, określające w sposób jednoznaczny jej cechy.

Produkty przemysłowe muszą posiadać ww. dokumenty wydane przez producenta, a w razie potrzeby poparte wynikami badań wykonanych przez niego. Kopie wyników tych badań będą dostarczone przez Wykonawcę Inżynierowi.

Jakiegokolwiek materiały, które nie spełniają tych wymagań będą odrzucone.

### **1.12 Dokumenty budowy**

- *Dziennik budowy*

Dziennik budowy jest dokumentem obowiązującym Zamawiającego i Wykonawcę w okresie od przekazania Wykonawcy terenu budowy do końca okresu gwarancyjnego. Odpowiedzialność za prowadzenie Dziennika Budowy zgodnie z obowiązującymi przepisami spoczywa na Wykonawcy. Zapisy w Dzienniku budowy będą dokonywane na bieżąco i będą dotyczyć przebiegu robót, stanu bezpieczeństwa ludzi i mienia oraz technicznej i gospodarczej strony budowy. Każdy zapis w Dzienniku Budowy będzie opatrzony datą dokonania oraz podpisem osoby go dokonującej z czytelnym podaniem nazwiska i imienia oraz funkcji. Zapisy będą czytelne, dokonane trwałą metodą z zachowaniem porządku chronologicznego, bezpośrednio jeden pod drugim, bez przerw. Wszystkie załączone do Dziennika Budowy dokumenty będą ponumerowane i opatrzone datą oraz zatwierdzone przez Wykonawcę i Inspektora nadzoru. Wszystkie wpisy Wykonawcy będą przedłożone Inspektorowi nadzoru do zaopiniowania, a wszystkie wpisy Inspektora nadzoru Wykonawca podpisuje z zaznaczeniem ich przyjęcia lub zajęciem stanowiska.

Do dziennika budowy należy wpisywać w szczególności:

- datę przekazania Wykonawcy terenu budowy,
- datę przekazania przez Zamawiającego dokumentacji projektowej,
- uzgodnienie przez Inspektora programu zapewnienia jakości i harmonogramów robót,
- terminy rozpoczęcia i zakończenia poszczególnych elementów robót,
- przebieg robót, trudności i przeszkody w ich prowadzeniu, okresy i przyczyny przerw w robotach,
- uwagi i polecenia Inspektora,

- daty zarządzenia wstrzymania robót, z podaniem powodu,
- zgłoszenia i daty odbiorów robót zanikających i ulegających zakryciu, częściowych i ostatecznych odbiorów robót,
- wyjaśnienia, uwagi i propozycje Wykonawcy,
- stan pogody i temperaturę powietrza w okresie wykonywania robót podlegających ograniczeniom lub wymaganiom szczególnym w związku z warunkami klimatycznymi,
- zgodność rzeczywistych warunków z ich opisem w dokumentacji projektowej,
- dane dotyczące czynności geodezyjnych (pomiarowych) dokonywanych przed i w trakcie wykonywania robót,
- dane dotyczące jakości materiałów, pobierania próbek oraz wyniki przeprowadzonych badań z podaniem, kto je przeprowadzał,
- wyniki prób poszczególnych elementów budowy z podaniem, kto je przeprowadzał,
- inne istotne informacje o przebiegu Robót.

#### Księga obmiarów

Księga obmiaru stanowi dokument pozwalający na zapisywanie ilościowe faktycznego postępu robót. Szczegółowe obmiary wykonywanych robót przeprowadza się w sposób ciągły w jednostkach przyjętych w wycenionym przedmiarze robót i wpisuje do księgi obmiaru.

#### Dokumenty laboratoryjne.

Dzienniki Laboratoryjne, deklaracje zgodności lub certyfikaty zgodności materiałów, orzeczenia o jakości materiałów, recepty robocze i kontrolne wyniki badań Wykonawcy będą gromadzone w formie uzgodnionej w programie zapewnienia jakości. Dokumenty te stanowią załączniki do odbioru Robót. Powinny być udostępnione na każde życzenie Inżyniera.

#### Pozostałe dokumenty budowy

Do dokumentów budowy zalicza się, oprócz wymienionych wyżej, następujące dokumenty:

- a) pozwolenie na budowę,
- b) protokoły przekazania terenu budowy,



- c) umowy cywilno-prawne z osobami trzecimi,
- d) protokoły odbioru robót,
- e) protokoły z narad i ustaleń,
- f) korespondencje na budowie.

• *Przechowywanie dokumentów*

Dokumenty budowy będą przechowywane na Terenie Budowy w miejscu odpowiednio zabezpieczonym. Zaginięcie któregośkolwiek z dokumentów budowy spowoduje jego natychmiastowe odtworzenie w formie przewidzianej z prawem. Wszelkie dokumenty budowy będą zawsze dostępne dla Inżyniera i przedstawione do wglądu na życzenie Zamawiającego.

### **1.13. Obmiar robót.**

#### 1.13.1. Ogólne zasady obmiaru robót

Obmiar Robót będzie określać faktyczny zakres wykonywanych Robót zgodnie z Dokumentacją Projektową i ST w jednostkach ustalonych w Kosztorysie. Obmiaru Robót dokonuje Wykonawca po pisemnym powiadomieniu Inżyniera o zakresie obmierzanych Robót i o terminie obmiaru co najmniej 3 dni przed tym terminem. Wyniki obmiaru będą wpisane do Rejestru Obmiarów.

Jakikolwiek błąd lub przeoczenie (opuszczenie) w ilościach podanych w Ślepym Kosztorysie lub gdzie indziej w Specyfikacjach Technicznych nie zwalnia Wykonawcy od obowiązku ukończenia wszystkich Robót. Błędne dane zostaną poprawione według instrukcji Inżyniera na piśmie.

Obmiar gotowych Robót będzie przeprowadzony z częstością wymaganą do celu miesięcznej płatności na rzecz Wykonawcy lub w innym czasie określonym w umowie lub oczekiwanym przez Wykonawcę i Inżyniera.

#### 1.13.2. Urządzenia i sprzęt pomiarowy

Wszystkie urządzenia i sprzęt pomiarowy, stosowany w czasie robót będą zaakceptowane przez Inspektora nadzoru. Urządzenia i sprzęt dostarcza Wykonawca, którego obowiązkiem jest również posiadanie niezbędnych atestów dla tych urządzeń i sprzętu, który tego wymaga, jak też utrzymywanie go w dobrym stanie przez cały okres trwania robót.

#### 1.13.3. Czas przeprowadzenia obmiaru

Obmiary będą przeprowadzone przed częściowym lub ostatecznym odbiorem Robót, a także w przypadku występowania dłuższej przerwy w Robotach.

Obmiar Robót zanikających przeprowadza się w czasie ich wykonywania. Obmiar Robót podlegających zakryciu przeprowadza się przed ich zakryciem.

Roboty pomiarowe do obmiaru oraz nieodzowne obliczenia będą wykonywane w sposób zrozumiały i jednoznaczny.

Wymiary skomplikowanych powierzchni lub objętości będą uzupełnione odpowiednimi szkicami umieszczonymi na karcie Rejestru Obmiarów. W razie braku miejsca szkice mogą być dołączone w formie oddzielnego załącznika do Rejestru Obmiarów, którego wzór zostanie uzgodniony z inżynierem.

#### 1.14. Odbiór robót.

Celem odbioru jest sprawdzenie zgodności wykonania robót z umową oraz określenie ich wartości technicznej.

a) Odbiór robót zanikających i ulegających zakryciu - jest to ocena ilości i jakości robót, które po zakończeniu podlegają zakryciu, przed ich zakryciem, lub po zakończeniu robót, które w dalszym procesie realizacji zanikają.

Odbiór robót zanikających ulegających zakryciu polega na finalnej ocenie ilości i jakości

wykonywanych robót, które w dalszym procesie realizacji ulegną zakryciu.

Odbiór robót zanikających i ulegających zakryciu będzie dokonany w czasie umożliwiającym wykonanie ewentualnych korekt i poprawek bez hamowania ogólnego postępu robót.

Odbioru robót dokonuje Inspektor Nadzoru.

Gotowość danej części robót do odbioru zgłasza Wykonawca wpisem do Dziennika Budowy i jednoczesnym powiadomieniem Inspektora Nadzoru.

Odbiór powinien być przeprowadzony niezwłocznie, nie później jednak niż w ciągu 3 dni od daty zgłoszenia wpisem do Dziennika Budowy i powiadomienia o tym fakcie Inspektora Nadzoru.

Jakość i ilość robót zanikających i ulegających zakryciu ocenia Inspektor Nadzoru na podstawie dokumentów zawierających komplet wyników badań laboratoryjnych i w oparciu o przeprowadzone pomiary na budowie w konfrontacji z Dokumentacją Projektową, Specyfikacją Techniczną i uprzednimi ustaleniami.

W przypadku stwierdzenia odchylenia od przyjętych wymagań i wcześniejszych ustaleń,

Inspektor Nadzoru ustala zakres robót poprawkowych lub podejmuje decyzje dotyczące zmian i korekt. W wyjątkowych przypadkach podejmuje decyzje dokonania potrażeń.

Przy ocenie odchylenia i podejmowaniu decyzji o robotach poprawkowych lub robotach

dotychczasowych Inspektor Nadzoru uwzględnia tolerancję i zasady odbioru podane w Specyfikacji Technicznej dotyczącej danej części robót.

- b) Odbiory częściowe - jest to ocena ilości i jakości, które stanowią zakończony element całego zadania, wyszczególniony w harmonogramie robót.

Odbiór częściowy polega na ocenie ilości i jakości wykonywanych części robót wraz z ustaleniem należnego wynagrodzenia w odniesieniu do harmonogramu. Odbioru częściowego dokonuje się wg zasad jak przy odbiorze końcowym robót.

- c) Odbiór ostateczny - polega na finalnej ocenie rzeczywistego wykonania Robót w odniesieniu do ich ilości, jakości i wartości.

Całkowite zakończenie Robót oraz gotowość do odbioru ostatecznego będzie stwierdzona przez Wykonawcę wpisem do Dziennika Budowy z bezzwłocznym powiadomieniem na piśmie o tym fakcie Inżyniera.

Odbioru ostatecznego Robót dokona komisja wyznaczona przez Zamawiającego w obecności Inżyniera i Wykonawcy. Komisja odbierająca Roboty dokona ich oceny jakościowej na podstawie przedłożonych dokumentów, wyników badań i pomiarów, oceny wizualnej oraz zgodności wykonania Robót z Dokumentacją Projektową i ST .

W toku odbioru ostatecznego Robót komisja zapozna się z realizacją ustaleń przyjętych

w trakcie odbiorów robót zanikających i ulegających zakryciu, zwłaszcza w zakresie wykonania Robót uzupełniających i Robót poprawkowych.

W przypadkach niewykonania wyznaczonych Robót poprawkowych lub Robót uzupełniających w warstwie ścieralnej lub Robotach wykończeniowych, komisja przerwie swoje czynności i ustala nowy termin odbioru ostatecznego.

W przypadku stwierdzenia przez komisję, że jakość wykonywanych Robót w poszczególnych asortymentach nieznacznie odbiega od wymaganej Dokumentacją Projektową i ST z uwzględnieniem tolerancji i nie ma większego wpływu na cechy eksploatacyjne obiektu oraz bezpieczeństwo ruchu, komisja dokona potrąceń, oceniając pomniejszoną wartość wykonywanych Robót w stosunku do wymagań przyjętych w Dokumentach Umownych.

#### **d) Dokumenty do odbioru wstępnego**

Podstawowym dokumentem do dokonania odbioru ostatecznego Robót jest protokół odbioru ostatecznego Robót sporządzony wg wzoru ustalonego przez Zamawiającego.

Do odbioru ostatecznego Wykonawca jest zobowiązany przygotować następujące dokumenty:

1. Dokumentację Projektową podstawową z naniesionymi zmianami oraz dodatkową, jeśli została sporządzona w trakcie realizacji Umowy.
2. Specyfikacje Techniczne (podstawowe z Umowy i ew. uzupełniające lub zamienne).
3. Recepty i ustalenia technologiczne.
4. Dokumenty zainstalowanego wyposażenia.
5. Dzienniki Budowy i Rejestry Obmiarów (oryginały).
6. Wyniki pomiarów kontrolnych oraz badań i oznaczeń laboratoryjnych, zgodnie z ST.
7. Deklaracje zgodności lub certyfikaty zgodności wbudowanych materiałów zgodnie z ST.
8. Opinię technologiczną sporządzoną na podstawie wszystkich wyników badań i pomiarów załączonych do dokumentów odbioru, wykonanych zgodnie z ST.

9. Rysunki (dokumentacje) na wykonanie robót towarzyszących (np. na przełożenie linii telefonicznej, energetycznej, gazowej, oświetlenia itp.) oraz protokoły odbioru i przekazania tych robót właścicielom urządzeń.
10. Geodezyjną inwentaryzację powykonawczą Robót i sieci uzbrojenia terenu.
11. Kopię mapy zasadniczej powstałej w wyniku geodezyjnej inwentaryzacji powykonawczej.
12. Instrukcje eksploatacyjne.

W przypadku gdy według komisji Roboty pod względem przygotowania dokumentacyjnego nie będą gotowe do odbioru ostatecznego, komisja w porozumieniu z Wykonawcą wyznaczy ponowny termin odbioru ostatecznego Robót.

Wszystkie zarządzone przez komisję Roboty poprawkowe lub uzupełniające będą zestawione według wzoru ustalonego przez Zamawiającego. Termin wykonania Robót poprawkowych i Robót uzupełniających wyznaczy komisja.

#### **e) Odbiór końcowy**

Odbiór końcowy polega na ocenie wykonanych Robót związanych z usunięciem wad stwierdzonych przy odbiorze ostatecznym i zaistniałych w okresie gwarancyjnym. Odbiór pogwarancyjny będzie dokonany na podstawie oceny wizualnej obiektu z uwzględnieniem zasad opisanych w punkcie 7.3. „Odbiór wstępny Robót”.

#### **1.15 Podstawa płatności**

Podstawą płatności jest cena jednostkowa skalkulowana przez Wykonawcę za jednostkę obmiarową ustaloną dla danej pozycji kosztorysu przyjętą przez Zamawiającego w dokumentach umownych. Dla robót wycenionych ryczałtowo, podstawą płatności jest wartość podana przez Wykonawcę i przyjęta przez Zamawiającego w dokumentach umownych.

Cena jednostkowa pozycji kosztorysowej lub wynagrodzenie ryczałtowe będzie uwzględniać wszystkie czynności, wymagania i badania składające się na jej wykonanie, określone dla tej roboty w ST i DP.

Szczegółowe ustalenia co do formy i terminów płatności zostaną sprecyzowane w dokumentach umownych, wiążących obie strony na czas prowadzenia budowy.

#### **1.16 Przepisy związane**

- 1.16.1 Ustawa z dnia 7 lipca 1994r. – Prawo budowlane z późn. zm.
- 1.16.2 Ustawa z dnia 16 kwietnia 2004 r. – o wyrobach budowlanych z późniejszymi zmianami.
- 1.16.3 Ustawa z dnia 18.07.2001r – Prawo Wodne z późn. zm.
- 1.16.4 Rozporządzenie Ministra Infrastruktury z dnia 2 września 2004 r. - w sprawie szczegółowego zakresu formy dokumentacji projektowej, specyfikacji technicznych wykonania i odbioru robót budowlanych oraz programu funkcjonalno-użytkowego.
- 1.16.5 Ustawa z dnia 29 stycznia 2004r. – prawo zamówień publicznych Ministra późn. zm.
- 1.16.6 Rozporządzenie Ministra Infrastruktury z dnia 27 sierpnia 2004 r. z późn. zm. – zmieniające rozporządzenie Ministra sprawie dziennika budowy, montażu i rozbiórki, tablicy informacyjnej.
- 1.16.7 Rozporządzenie Ministra Infrastruktury z dnia 11 sierpnia 2004 r. - w sprawie sposobów

deklarowania zgodności wyrobów budowlanych oraz sposobu znakowania ich znakiem budowlanym.

1.16.8 Rozporządzenie Ministra Infrastruktury z dnia 6 lutego 2003 r. - w sprawie bezpieczeństwa i higieny pracy podczas wykonywania robót budowlanych.

1.16.9 Rozporządzenie Ministra Infrastruktury z dnia 23 czerwca 2003 r. - w sprawie informacji dotyczącej bezpieczeństwa i ochrony zdrowia.

1.16.9 Warunki techniczne wykonania i odbioru robót budowlanych.

1.16.11 Ustawa z dnia 27.04.2001r. – Prawo ochrony środowiska z późniejszymi zmianami.


### **Normy związane**

Specyfikacje Techniczne Wykonania i Odbioru Robót Budowlanych w różnych miejscach powołują się na Polskie Normy (PN), przepisy branżowe, instrukcje. Należy je traktować jako integralną część i należy je czytać łącznie z Dokumentacją Projektową i Specyfikacjami Technicznymi Wykonania i Odbioru Robót Budowlanych, jak gdyby tam one występowały. Rozumie się, iż Wykonawca jest w pełni zaznajomiony z ich zawartością i wymaganiami. Podstawowym aktem prawnym określającym zasady i cele normalizacji krajowej jest obecnie Ustawa o normalizacji z dnia 12.09.2002r. (Dz. U. Nr 169, poz. 1386). Stosowanie Polskich Norm jest dobrowolne, z wyłączeniem PN dotyczących ochrony środowiska, ochrony zdrowia, mienia, bezpieczeństwa pracy i użytkowania, które są obowiązkowe. W zbiorze aktualnych Polskich Norm budowlanych, występują obecnie następujące rodzaje norm: Zastosowanie będą miały ostatnie wydania Polskich Norm (datowane nie później niż 30 dni przed datą składania ofert), o ile nie postanowiono inaczej. Roboty będą wykonywane w bezpieczny sposób, ściśle w zgodzie z obowiązującymi Polskimi Normami (PN)/(EN-PN) i przepisami obowiązującymi w Polsce. Wykonawca jest zobowiązany do przestrzegania wszystkich obowiązujących norm przy wykonywaniu robót określonych w Umowie oraz do stosowania ich postanowień na równi ze wszystkimi innymi wymaganiami zawartymi w Specyfikacjach Technicznych Wykonania i Odbioru Robót Budowlanych .

ZMIANA SPOSOBU UŻYTKOWANIA POMIESZCZEŃ POPOCZTOWYCH NA LOKAL UŻYTKOWY  
Gościcino, gm. Wejherowo ul. Fabryczna 3  
Specyfikacja Techniczna Wykonania i Odbioru Robót – Instalacja wodociągowa

---

STADIUM:	<b>SPECYFIKACJA TECHNICZNA WYKONANIA I ODBIORU ROBÓT BUDOWLANYCH SST 01 INSTALACJA WODOCIĄGOWA</b>
TEMAT:	ZMIANA SPOSOBU UŻYTKOWANIA POMIESZCZEŃ POPOCZTOWYCH NA LOKAL UŻYTKOWY
ADRES INWESTYCJI:	<b>84-241 GOŚCICINO, GM. WEJHEROWO UL. FABRYCZNA 3</b>
INWESTOR:	Gmina Wejherowo ul. Os. Przyjaźni 6 84-200 Wejherowo
JEDNOSTKA PROJEKTOWA:	P.H.U. ZP-Ekoprojekt Zbigniew Proskura ul. Władysławowska 41 84-120 Chłapowo

IMIĘ I NAZWISKO:	NR UPRAWNIENI:	DATA:	PODPIS:
<i>Opracowujący</i>			
mgr inż. Arkadiusz Burnicki	POM/0227/POOS/10	LISTOPAD 2015	

## 1. Przedmiot Szczegółowej Specyfikacji Technicznej

Przedmiotem niniejszej Specyfikacji Technicznej (określonej dalej skrótem ST) są wymagania dotyczące wykonania i odbioru robót związanych w zakresie instalacji wodociągowej.

## 2. Zakres stosowania SST.

Specyfikacja techniczna jest stosowana jako dokument przetargowy i kontraktowy przy zlecaniu robót wymienionych w punkcie 1.

## 3. Zakres robót objętych SST.

Ustalenia zawarte w niniejszej specyfikacji dotyczą odbioru częściowego i końcowego wykonania instalacji w/w zgodnie z Dokumentacją Projektową.

Zakres robót obejmuje wykonanie:

- zakup projektowanych urządzeń, rur i materiałów wraz z transportem na miejsce wbudowania,
- montaż rur i izolacji termicznej,
- montaż armatury odcinającej, kontrolno-pomiarowej, czerpalnej,
- wykonanie robót towarzyszących montażom (bruzdy, przebicia, zamurowania, osadzenie tulei ochronnych, uszczelnień,
- przeprowadzenie prób szczelności,
- rozruch instalacji.

### 3.1. Określenia podstawowe.

Określenia podane w niniejszej Specyfikacji Technicznej są zgodne z określeniami w obowiązujących Polskich Normach i „Części ogólnej” ST.

### 3.2. Grupy, klasy i kategorie robót.

W ramach całej inwestycji przewiduje się roboty odpowiednio zakwalifikowane do następujących działów, grup, klas i kategorii robót wg „WSPÓLNEGO SŁOWNIKA ZAMÓWIEŃ „ ( CPV).

<b>DZIAŁ</b>	45000000-7	Roboty budowlane
	45300000-0	Roboty w zakresie instalacji budowlanych.
	45330000-9	Hydraulika i roboty sanitarne.
	45332000-3	Kładzenie upustów hydraulicznych.
	45332200-5	Hydraulika.
<b>GRUPA</b>	45200000-9	Roboty budowlane w zakresie wznoszenia kompletnych obiektów budowlanych lub ich części oraz roboty w zakresie inżynierii lądowej i wodnej.
<b>KLASA</b>	45230000-8	Roboty budowlane w zakresie budowy rurociągów, linii komunikacyjnych i elektroenergetycznych, autostrad, dróg, lotnisk i kolei; wyrównywanie terenu.
<b>KATEGORIA</b>	45232000-2	Roboty pomocnicze w zakresie rurociągów i kabli.
	45232100-3	Roboty pomocnicze w zakresie wodociągów.

### 3.3. Ogólne wymagania.

Ogólne wymagania dotyczące robót podano w „Części ogólnej” Specyfikacji Technicznej. Budowa instalacji powinna odbywać się na podstawie aktualnej Dokumentacji Projektowej,

sporządzonej w oparciu o ogólnie obowiązujące zasady, lecz z uwzględnieniem specyfiki stosowanych systemów i materiałów.

Roboty należy wykonywać w synchronizacji z pozostałymi branżami, i z uwzględnieniem wytycznych dla pozostałych branż.

Integralną dokumentacją wykonawczą są wytyczne i instrukcje montażowe opracowane przez producentów materiałów i urządzeń przyjętych do realizacji.

Wykonawca robót jest odpowiedzialny za jakość ich wykonania oraz za zgodność z Dokumentacją Projektową, ST i obowiązującymi normami. Ponadto Wykonawca wykona roboty zgodnie z poleceniami Inspektora nadzoru.

Dopuszcza się tylko takie odstępstwa od projektu, które nie naruszają postanowień norm, a są uzasadnione technicznie, uzgodnione z autorem projektu i są udokumentowane zapisem dokonany w dzienniku budowy lub innym równorzędnym dowodem.

#### 4. Materiały

Ogólne warunki dotyczące stosowanych materiałów podano w „Części ogólnej” Specyfikacji Technicznej.

Stosować należy materiały budowlane dla których wydano certyfikat na znak bezpieczeństwa „B” lub wyroby budowlane dla których dokonano oceny zgodności i wydano certyfikat zgodności lub deklarację zgodności z Polską Normą lub odpowiednią aprobatą techniczną.

Materiały powinny być jak określono w specyfikacji i Dokumentacji Projektowej, bądź inne, o ile zatwierdzone zostaną przez Inspektora nadzoru.

Instalację rurową wykonać z elementów stanowiących system instalacyjny. System powinien składać się z kompletnego zestawu elementów pozwalających na wykonanie wszystkich połączeń pomiędzy elementami systemu jak również przyłączenie armatury i urządzeń niezbędnych do działania instalacji.

Wszystkie materiały instalacyjne stykające się bezpośrednio z wodą powinny mieć świadectwo Państwowego Zakładu Higieny o dopuszczeniu do kontaktu z wodą do picia.

#### 5. Sprzęt i transport

Ogólne warunki stosowania sprzętu podano w „Części ogólnej” Specyfikacji Technicznej. Roboty związane z wykonaniem instalacji będą prowadzone ręcznie przy użyciu :

- zestaw narzędzi montażowych systemu rur polietylenowych: nożyce, kalibrator, sprężyna do gięcia, szczęki, zaciskarka;
- podstawowa „skrzynka narzędziowa” instalatora;
- młot i wiertarka udarowa;
- drabina itp.

Wykonawca zobowiązany jest do używania jedynie takiego sprzętu, który nie spowoduje niekorzystnego wpływu na jakość wykonywanych robót. Stosowany sprzęt powinien gwarantować uzyskanie wymaganej dokładności robót.

Ogólne warunki transportu podano w „Części ogólnej” Specyfikacji Technicznej. Transport, wyładunek i składowanie prowadzić w opakowaniach zabezpieczających zgodnie z wytycznymi producentów i zachowaniem środków ostrożności.

Wykonawca jest zobowiązany do stosowania jedynie takich środków transportu, które nie wpłyną niekorzystnie na jakość wykonywanych robót. Na środkach transportu przewożone materiały powinny być zabezpieczone przed ich przemieszczeniem. Środki transportowe poruszające się po drogach publicznych powinny spełniać odpowiednie wymagania w zakresie parametrów charakteryzujących pojazdy, w szczególności w odniesieniu do gabarytów i



obciążenia na oś.

Jakiegolwiek skutki finansowe oraz prawne, wynikające z niedotrzymania wymienionych powyżej warunków obciążają Wykonawcę.

## 6. Wykonanie robót.

Ogólne zasady wykonania robót podano w „Części ogólnej” Specyfikacji Technicznej. Wykonawca robót jest odpowiedzialny za jakość ich wykonania oraz zgodność z Dokumentacją Projektową, ST, zaleceniami Kierownika Budowy.

### 6.1. Przewody instalacji wodociągowej.

Projektowane urządzenia zasilic w zimną wodę z instalacji wodociągowej. Podejścia z rur wielowarstwowych zespolonych do przyborów prowadzić w bruzdach ściennych.

Przewody wody zimnej, ciepłej projektuje się z rur wykonanych z polietylenu sieciowanego. Rury powinny być łączone za pomocą tulei zaciskowej w pełnym zakresie średnic. Technika połączeń powinna być dopuszczona przez producenta do zalewania w posadzce. Rura powinna posiadać atest higieniczny Państwowego Zakładu Higieny. Przy nadciśnieniu roboczym 10 bar, rura powinna móc pracować w trybie ciągłym w temperaturze 70°C. Krótkotrwałe (przy zakłóceniach) dopuszczalna powinna być temperatura do 100°C. Piony instalacji istnieją, a podejścia do przyborów prowadzić w bruzdach ściennych. Na przewodach w zależności od średnic dokonać mocowania przewodów. Przewody instalacji wodociągowej wykonanej z tworzywa sztucznego powinny być prowadzone w odległości większej niż 0,1m od rurociągów cieplnych, mierząc od powierzchni rur. W przypadku gdy ta jest mniejsza należy zastosować izolację cieplną.

W obiekcie stosować armaturę zgodnie z niżej wymienionymi parametrami:

#### **Armatura odcinająca**

Armaturę odcinającą na przewodach ciepłej i zimnej wody użytkowej montować jako elementy rozłączne np. śrubunkowe.

#### **Armatura zabezpieczająca**

Instalacja, do której będzie podłączona projektowana instalacja powinna być zabezpieczona przed wzrostem ciśnienia na skutek wzrostu objętości wody w zasobniku c.w.u. poprzez instalację naczynia wzbiorczego i zaworu bezpieczeństwa.

#### **Prowadzenie przewodów**

Przewody prowadzić w bruzdach ściennych lub posadzce. Zabrania się prowadzenia przewodów wodociągowych nad przewodami elektrycznymi. Minimalna odległość metalowych przewodów instalacji wodociągowych od przewodów elektrycznych przy układaniu równoległym powinna wynosić co najmniej 0,5 m a w miejscach skrzyżowań 0,05 m. Przewody prowadzone przy ścianach, na lub pod stropami powinny spoczywać na podporach stałych (w uchwytach) i ruchomych (w uchwytach, na wspornikach, zawieszaniach) usytuowanych w odstępach nie mniejszych niż wynika to z wymagań dla materiału, z którego wykonane są rury. Przewody podejść wody zimnej i ciepłej powinny być dodatkowo mocowane przy punktach poboru wody lub zaworów czy wodomierzy. Do mocowania rurociągów i urządzeń stosować systemowe konstrukcje wsporcze.

### *Kompensacja przewodów*

Kompensację wykonywać poprzez naturalne zmiany kierunku prowadzenia przewodów instalacji. Minimalna warstwa betonu w przypadku tynku mieści się w zakresie 3–4 cm, zależnie od średnicy rury, przy czym zaleca się tu stosowanie siatki tynkarskiej. Montaż podtynkowy wymaga konieczności stosowania uchwytów (podpór przesuwnych) kotwiących instalację do ścian budynku. Natomiast przy montażu podposadzkowym zachowanie wymaganych odstępów między podporami przesuwными nie jest wymagane.

### *Przejścia przez przegrody budowlane*

Przejścia przewodów przez przegrody budowlane powinny być prowadzone w tulejach osłonowych z materiału nie twardszego niż sama rura, np. w tulejach z tworzywa sztucznego. W miejscach przejść nie mogą występować połączenia rur. Przestrzeń między tuleją a rurą powinna być wypełniona materiałem plastycznym nie oddziałującym na przewody. Rura ochronna powinna być dłuższa od grubości ściany lub stropu o minimum 2,0 cm.

### **Termoizolacja przewodów**

Wszystkie przewody instalacji wodociągowej należy izolować cieplnie otuliną odpowiednio do średnicy przewodów i przeznaczenia przewodów: dla rur DN18-DN25 wody zimnej otulina grubości 6mm, dla rur DN18-DN22 wody ciepłej grubość otuliny 20mm.

### *Próba szczelności*

Próbę szczelności należy przeprowadzać zgodnie z wymaganiami zawartymi w „Warunkach technicznych wykonania i odbioru rurociągów z tworzyw sztucznych”. Zgodnie z wytycznymi próbę szczelności należy przeprowadzać przed zakryciem instalacji w całości. Przed próbą należy napelnić instalację wodą oraz dokładnie odpowietrzyć. W tablicy poniżej zestawiono wielkości ciśnień próbnych dla różnych rodzajów instalacji. Ciśnienie odczytane z tabeli należy dwukrotnie podnosić w okresie 30 minut do pierwotnej wartości. Po dalszych 30 minutach spadek ciśnienia nie może przekraczać 0,6 bar. W czasie następnym 2 minut spadek ciśnienia nie może przekroczyć 0,2 bar. W przypadku wystąpienia przecieków podczas przeprowadzania próby szczelności należy je usunąć i ponownie przeprowadzić całą próbę od początku.

Próbę szczelności rurociągów wykonać zgodnie z obowiązującymi wymogami, np. COBRTI INSTAL, przed zakryciem bruzd i kanałów, przed wykonaniem izolacji cieplnej. Wartość ciśnienia próbnego należy przyjmować w wysokości półtora krotnego ciśnienia roboczego, ale nie mniej niż 10 barów. Co najmniej trzy godziny przed i podczas badania, temperatura otoczenia powinna być taka sama (różnica temperatur nie powinna przekraczać 3K) i pogoda nie powinna być słoneczna.

Wymagane ciśnienie próbne podczas przeprowadzania badań szczelności instalacji

RODZAJ INSTALACJI	WYMAGANE CIŚNIENIE PRÓBNE
INSTALACJA WODY ZIMNEJ	1,5 X NAJWYŻSZE CIŚNIENIE ROBOCZE
INSTALACJA WODY CIEPŁEJ	1,5 X NAJWYŻSZE CIŚNIENIE ROBOCZE

### Montaż armatury wodociągowej:

- armatura stosowana w instalacjach wodociągowych powinna odpowiadać warunkom pracy (ciśnienie, temperatura) danej instalacji.
- w przypadkach koniecznych, wynikających z dokumentacji technicznej, powinna być stosowana armatura przemysłowa lub specjalna.

- jako armaturę odcinającą należy zastosować kurki ćwierćobrotowe montowane przy przyborach.

**Wysokość zawieszenia armatury czerpalnej i położenie krawędzi przyborów sanitarnych nad podłogą**

WYPOSAŻENIE SANITARNE	PRZYBÓR [CM]	ARMATURA CZERPALNA [CM]
ZLEWOZMYWAK	80 ÷ 90	95 ÷ 105
UMYWALKA	75 ÷ 80	100 ÷ 115
BATERIA		100
ZAWÓR CIŚNIENIOWY		90 ÷ 100
ZBIORNIK ZESPOLONY Z MISKĄ		79
ZAWÓR CZERPALNY		100

**7. Kontrola jakości robót.**

Ogólne zasady kontroli jakości robót podano w „Części ogólnej” Specyfikacji Technicznej. Kontrolę jakości wykonanych robót należy dokonać poprzez porównanie Wykonania robót z Dokumentacją Projektową oraz zgodnością z warunkami technicznymi. Należy przeprowadzić następującą kontrolę:

- zgodności z Dokumentacją Projektową,
- materiałów zgodnie z wymaganiami norm,
- ułożenia, połączeń i szczelności przewodów i armatury,
- izolacji przewodów,
- prób ciśnieniowych.

Wykonawca winien przedłożyć Inspektorowi nadzoru wszystkie protokoły prób, atesty gwarancji producenta dla stosowanych materiałów, że zastosowane materiały spełniają wymagane normami warunki techniczne.

**8. Odbiór robót.**

Ogólne zasady odbioru robót podano w „Części ogólnej” Specyfikacji Technicznej. Przed przekazaniem przewodu lub jego odcinka do eksploatacji, należy dokonać odbioru końcowego, który polega na:

- uzyskaniu pozytywnego wyniku badania wody,
- zbadaniu zgodności Dokumentacji Projektowej ze stanem faktycznym,
- zbadaniu zgodności protokółów odbioru prób szczelności, wyników stosownych badań,
- zbadaniu i sporządzeniu protokółów z prób szczelności przewodów,
- dokonać oględzin armatury i poprawności działania.

Wyniki badań, które wraz z protokołami powinny być wpisane do Dziennika Budowy, i przekazane protokolarnie Zamawiającemu.

Przy odbiorze robót wykonawca ma przedstawić następujące dokumenty:

- a) Dokumentacja Projektowa z naniesionymi zmianami i uzupełnieniami dokonanymi w trakcie wykonania robót (Dokumentacja Powykonawcza),
- b) Dziennik Budowy,
- c) Dokumenty uzasadniające uzupełnienia i zmiany wprowadzone w trakcie wykonywania robót,
- d) Dokumenty dotyczące jakości wbudowanych materiałów,
- e) Protokoły częściowych odbiorów robót,
- f) Protokoły i zaświadczenia z dokonanych prób montażowych,

- g) Protokoły badań technicznych i pomiarów,
- h) Świadectwa jakości wydane przez dostawców urządzeń i materiałów,
- i) Dokumentacje fabryczne zamontowanych urządzeń,

#### 9. Podstawa płatności

Warunki i terminy płatności zostały szczegółowo ustalone w Umowie.

#### 10. Normy i przepisy.

Roboty będą wykonywane w bezpieczny sposób, ściśle w zgodzie z Polskimi Normami (PN) warunkami technicznymi, instrukcjami producentów przyjętych do realizacji materiałów i urządzeń

Normy:

PN-B-10720:1998 Wodociągi. Zabudowa zestawów wodomierzowych w instalacjach wodociągowych. Wymagania i badania przy odbiorze.

PN-81/B-10700 Instalacje wewnętrzne wodociągowe i kanalizacyjne. Wymagania i badania przy odbiorze.

PN-74/H-74200 Rury stalowe ze szwem gwintowane , ocynkowane.

PN-85/M-75002 Armatura przepływowa instalacji wodociągowej. Wymagania i badania.

PN-92/B-01706 Instalacje wodociągowe. Wymagania w projektowaniu.

PN-74/B-10733 Wodociągi. Przewody ciśnieniowe z tworzyw sztucznych.

PN-93/C-04607 Woda w instalacjach ogrzewania. Wymag. i badania dotyczące jakości wody.

PN-85/C-02421 Izolacja cieplna rurociągów, armatury i urządzeń. Wymagania i badania

PN-70/H-97051/53 Zabezpieczenie antykorozyjne powierzchni rur.

PN-81/B-10700 Instalacje wewnętrzne wodociągowe i kanalizacyjne. Wymagania i badania przy odbiorze. (Każdorazowo należy sprawdzić aktualność normy)


Inne:

Rozporządzenie Ministra Infrastruktury z dn. 12.04.2002 r w sprawie warunków technicznych, jakim powinny odpowiadać budynki i ich usytuowanie.

Warunki techniczne wykonania i odbioru robót budowlano-montażowych.

Warunki techniczne wykonania i odbioru rurociągów z tworzyw sztucznych

STADIUM:	<b>Specyfikacja Techniczna Wykonania i Odbioru Robót Budowlanych SST 02 INSTALACJA KANALIZACJI SANITARNEJ</b>
TEMAT:	ZMIANA SPOSOBU UŻYTKOWANIA POMIESZCZEŃ POPOCZTOWYCH NA LOKAL UŻYTKOWY
ADRES INWESTYCJI:	<b>84-241 GOŚCICINO, GM. WEJHEROWO UL. FABRYCZNA 3</b>
INWESTOR:	Gmina Wejherowo ul. Os. Przyjaźni 6 84-200 Wejherowo
JEDNOSTKA PROJEKTOWA:	P.H.U. ZP-Ekoprojekt Zbigniew Proskura ul. Władysławowska 41 84-120 Chłapowo

IMIĘ I NAZWISKO:	NR UPRAWNIENI:	DATA:	PODPIS:
Opracowujący			
mgr inż. Arkadiusz Burnicki	POM/0227/POOS/10	LISTOPAD 2015	

## 1. Przedmiot Szczegółowej Specyfikacji Technicznej.

Przedmiotem niniejszej Specyfikacji Technicznej (określonej dalej skrótem ST) są wymagania dotyczące wykonania i odbioru robót związanych w zakresie instalacji wodociągowej.

## 2. Zakres stosowania SST.

Specyfikacja techniczna jest stosowana jako dokument przetargowy i kontraktowy przy zleceniu robót wymienionych w punkcie 1.

## 3. Zakres robót objętych SST.

Ustalenia zawarte w niniejszej specyfikacji dotyczą odbioru częściowego i końcowego wykonania instalacji kanalizacji sanitarnej zgodnie z Dokumentacją Projektową.

Zakres robót obejmuje wykonanie:

- Montaż armatury i podejść do przyborów
- Wykonanie podłączenia do istniejącego pionu instalacji kanalizacji sanitarnej
- Montaż rurociągów instalacji kanalizacji sanitarnej,
- Wykonanie robót towarzyszących montażom ( bruzdy, przebiccia, zamurowania, uszczelnienia ),
- Przeprowadzenie prób i badań
- 

### 3.1. Określenia podstawowe.

Określenia podane w niniejszej Specyfikacji Technicznej są zgodne z określeniami obowiązujących Polskich Normach i „Części ogólnej” ST.

### 3.2. Grupy, klasy i kategorie robót.

W ramach całej inwestycji przewiduje się roboty odpowiednio zakwalifikowane do następujących działów, grup, klas i kategorii robót wg „ WSPÓLNEGO SŁOWNIKA ZAMÓWIEŃ„ ( CPV).

<b>DZIAŁ</b>	45000000-7 Roboty budowlane.
<b>GRUPA</b>	45300000-0 Roboty w zakresie instalacji budowlanych.
<b>KLASA</b>	45330000-9 Hydraulika i roboty sanitarne.
<b>KATEGORIA</b>	45332000-3 Kładzenie upustów hydraulicznych. 45332200-5 Hydraulika. 45332400-7 Roboty instalacyjne w zakresie sprzętu sanitarnego. 45200000-9 Roboty budowlane w zakresie wznoszenia kompletnych obiektów budowlanych lub ich części oraz roboty w zakresie inżynierii lądowej i wodnej. 45230000-8 Roboty budowlane w zakresie budowy rurociągów, linii komunikacyjnych i elektroenergetycznych, autostrad, dróg, lotnisk i kolei; wyrównywanie terenu. 45232000-2 Roboty pomocnicze w zakresie rurociągów i kabli. 45232410-9 Roboty w zakresie kanalizacji ściekowej.

### 3.3. Ogólne wymagania.

Ogólne wymagania dotyczące robót podano w „Części ogólnej” Specyfikacji Technicznej.

Budowa instalacji powinna odbywać się na podstawie aktualnej Dokumentacji Projektowej, sporządzonej w oparciu o ogólnie obowiązujące zasady, lecz z uwzględnieniem specyfiki stosowanych systemów i materiałów.

Roboty należy wykonywać w synchronizacji z pozostałymi branżami, i z uwzględnieniem wytycznych dla pozostałych branż .

Integralna dokumentacja wykonawcza są wytyczne i instrukcje montażowe opracowane przez producentów materiałów i urządzeń przyjętych do realizacji.

Wykonawca robót jest odpowiedzialny za jakość ich wykonania oraz za zgodność z Dokumentacją Projektową, ST i obowiązującymi normami. Ponadto Wykonawca wykona roboty zgodnie z poleceniami Inspektora Nadzoru.

Dopuszcza się tylko takie odstępstwa od projektu, które nie naruszają postanowień norm, a są uzasadnione technicznie, uzgodnione z autorem projektu i są udokumentowane zapisem dokonany w dzienniku budowy lub innym równorzędnym dowodem.

#### 4. Materiały

Ogólne warunki dotyczące stosowanych materiałów podano w „Części ogólnej” Specyfikacji Technicznej.

Stosować należy materiały budowlane, dla których wydano certyfikat na znak bezpieczeństwa „B” lub wyroby budowlane dla których dokonano oceny zgodności i wydano certyfikat zgodności lub deklaracje zgodności z Polska Norma lub odpowiednia aprobata techniczna.

Materiały powinny być jak określono w specyfikacji i Dokumentacji Projektowej, bądź inne, o ile zatwierdzone zostaną przez Inspektora nadzoru.

W przypadkach wymagających dodatkowych wyjaśnień lub uściśleń Wykonawca ma obowiązek:

- uzyskać brakujące dane bezpośrednio od producenta danego materiału lub wyrobu,
- sprawdzić poprawność i zgodność otrzymanych danych z obowiązującymi normami i innymi dokumentami.

Przechowywanie i składowanie poszczególnych materiałów i wyrobów budowlanych powinno odpowiadać wymaganiom, określonym przez producentów i/lub odpowiednie normy, w szczególności powinno umożliwić ich zabezpieczenie przed zniszczeniem, utratą wymaganych właściwości budowlanych, stworzeniem niebezpieczeństwa na placu budowy oraz powinno być zgodne z zasadami bhp i p.poż .

Instalacje rurowa wykonać z elementów stanowiących system instalacyjny. System powinien składać się z kompletnego zestawu elementów pozwalających na wykonanie wszystkich połączeń pomiędzy elementami systemu jak również przyłączenie przyborów sanitarnych.

#### 5. Sprzęt i transport

Ogólne warunki stosowania sprzętu podano w „Cześci ogólnej” Specyfikacji Technicznej.

Roboty związane z wykonaniem instalacji będą prowadzone ręcznie przy użyciu :

- zestaw narzędzi montaż owych systemu rur: piła o drobnych zębach, skrzynka uciosowa,
- młot i wiertarka udarowa,
- podstawowa „skrzynka narzędziowa” instalatora.

Wykonawca zobowiązany jest do używania jedynie takiego sprzętu, który nie spowoduje niekorzystnego wpływu na jakość wykonywanych robót. Stosowany sprzęt powinien gwarantować uzyskanie wymaganej dokładności robót.

Ogólne warunki transportu podano w „Części ogólnej” Specyfikacji Technicznej.

Transport, wyładunek i składowanie prowadzić w opakowaniach zabezpieczających zgodnie z wytycznymi producentów i zachowaniem środków ostrożności.

Wykonawca jest zobowiązany do stosowania jedynie takich środków transportu, które nie wpłyną niekorzystnie na jakość wykonywanych robót. Na środkach transportu przewożone materiały powinny być zabezpieczone przed ich przemieszczeniem. Środki transportowe poruszające się po drogach publicznych powinny spełniać odpowiednie wymagania w zakresie parametrów charakteryzujących pojazdy, w

szczegółności w odniesieniu do gabarytów i obciążenia na os. Jakikolwiek skutki finansowe oraz prawne, wynikające z niedotrzymania wymienionych powyżej warunków obciążają Wykonawcę.

## 6. Wykonanie robót

Ogólne zasady wykonania robót podano w „Części ogólnej” Specyfikacji Technicznej.

Wykonawca robót jest odpowiedzialny za jakość ich wykonania oraz zgodność z Dokumentacją Projektową, ST, zaleceniami Kierownika Budowy.

### 6.1. Instalacja sanitarna.

Ścieki sanitarne ujmowane w miejscach powstawania odprowadzane będą poprzez podejścia, piony i przewody poziome do sieci zewnętrznej. Prowadzenie kanalizacji i lokalizacje pionów pokazano na rzutach.

Zachować należy minimalną odległość 10 cm od źródeł ciepła, takich jak rury ciepłej wody. W przypadku konieczności zbliżenia przewodów kanalizacji z innymi oddającymi ciepło rury PVC prowadzić w otulinie termoizolacyjnej.

Projektuje się prowadzenie przewodów kanalizacyjnych Dn110 w posadzkach pomieszczeń lub w przestrzeni sufitu podwieszanego. Przewody o mniejszych średnicach prowadzić w bruzdach ściennych bądź w posadzce – zgodnie z rysunkami kanalizacji.

Wewnątrz budynku przewody kanalizacyjne powinny być układane w kierunkach prostopadłych i równoległych do najbliższych ścian, w posadzce – najkrótszą drogą. Zabrania się prowadzenia przewodów kanalizacyjnych nad przewodami elektrycznymi.

Mocowanie, odległości pomiędzy podporami.

Rury ponad posadzką mocować do ścian przy pomocy obejm montowanych bezpośrednio za kielichem rury w taki sposób by przeciwdziałać przesuwaniu się rury aż do zakończenia montażu. Do mocowania należy używać tylko obejm i uchwytów, które odpowiadają średnicom montowanych rur i całkowicie je obejmują. Aby uzyskać jeszcze lepszy efekt tłumienia dźwięku można stosować obejmy z wykładziną tłumiącą. W przypadku nie stosowania obejm z wkładkami tłumiącymi należy stosować takie, w których wykładzina nie jest wykonana z miękkiego PVC. W przypadku użycia obejm bez wykładzin ich wewnętrzna powierzchnia musi być gładka i wolna od nierówności a brzegi zaokrąglone. Do mocowania rur nie należy stosować haków rurowych. W przypadku montażu rur w poziomie odległość pomiędzy obejmami nie powinna być większa niż wartość 13 DN, a w przypadku pionów nie większa niż 2,0 m.

Dodatkowo należy zastosować podpory stałe po każdej zainstalowanej grupie kształtek. Podpory stałe mają za zadanie przeciwdziałanie osiowym ruchom zamontowanych przewodów. Podpory ruchome pozwalają na przemieszczenie się osiowe przewodu – np. spowodowane jego termiczną rozszerzalnością wzdłużną.

### Rozstaw podpór

DN	Maksymalny rozstaw podpór [mm]
32	450
40	550
50	650
75	900
110	1000
125	1650
160	2100



Przewody wentylacyjne kanalizacji sanitarnej.

Projektuje się podłączenie do istniejącego pionu kanalizacyjnego, który powinien być wyposażony w pion wentylacyjny kanalizacji sanitarnej PVC 110 wyprowadzonych ponad dach budynku i zakończonych wywiewką. Wywiewka powinna być wykonana z blachy stalowej ocynkowanej. Każdy pion wentylacyjny powinien być wyposażony w otwór wyczystny - rewizję. Projektuje się również zawory napowietrzające. Lokalizacja zgodnie z częścią rysunkową. Zawory napowietrzające stosować zgodne z PN EN 12380. Zawory powinny być wyposażone w kratki zabezpieczające przed robactwem.

**Podejścia**

Podejścia do przyborów sanitarnych i wpustów podłogowych mogą być prowadzone oddzielnie lub mogą łączyć się do kilku przyborów, pod warunkiem utrzymania szczelności zamknięć wodnych.

## **7. Kontrola jakości robót**

Ogólne zasady kontroli jakości robót podano w „Części ogólnej” Specyfikacji Technicznej. Kontrole jakości wykonanych robót należy dokonać poprzez porównanie wykonania robót z Dokumentacją Projektową oraz zgodnością z warunkami technicznymi.

Należy przeprowadzić następującą kontrolę:

- zgodności z Dokumentacją Projektową,
- materiałów zgodnie z wymaganiami norm,
- ułożenia, połączeń i szczelności przewodów,
- dokonać oględzin przyborów sanitarnych.

Wykonawca winien przedłożyć Inspektorowi nadzoru wszystkie protokoły prób, atesty gwarancji producenta dla stosowanych materiałów, zastosowane materiały spełniają wymagane normami warunki techniczne.

## **8. Odbiór robót**

Ogólne zasady odbioru robót podano w „Części ogólnej” Specyfikacji Technicznej.

Przed przekazaniem instalacji kanalizacji sanitarnej do eksploatacji, należy dokonać odbioru końcowego, który polega na:

- zbadaniu zgodności Dokumentacji Projektowej ze stanem faktycznym,
- zbadaniu i sporządzeniu protokołów z prób szczelności;
- dokonać oględzin przyborów sanitarnych.

Wyniki badań, które wraz z protokołami powinny być wpisane do Dziennika Budowy, i przekazane protokolarnie Zamawiającemu.

Przy odbiorze robót wykonawca ma przedstawić następujące dokumenty:

- Dokumentacja Projektowa z naniesionymi zmianami i uzupełnieniami dokonanymi w trakcie wykonania robót (Dokumentacja Powykonawcza),
- Dziennik Budowy,
- Dokumenty uzasadniające uzupełnienia i zmiany wprowadzone w trakcie wykonywania robót
- Dokumenty dotyczące jakości wbudowanych materiałów,
- Protokoły częściowych odbiorów robót,
- Protokoły i zaświadczenia z dokonanych prób montażowych,
- Protokoły badań technicznych i pomiarów,
- Świadectwa jakości wydane przez dostawców urządzeń i materiałów,
- Dokumentacje fabryczne zamontowanych urządzeń.

## **9. Podstawa płatności**

Warunki i terminy płatności zostały szczegółowo ustalone w Umowie.

## **10. Normy i przepisy.**

Roboty będą wykonywane w bezpieczny sposób, ściśle w zgodzie z Polskimi Normami / PN / warunkami technicznymi, instrukcjami producentów przyjętych do realizacji materiałów

i urządzeń . Normy:

PN-81/B-10700 Instalacje wewnętrzne wodociągowe i kanalizacyjne. Wymagania i badania przy odbiorze.

PN-92/B-10735 Kanalizacja. Przewody kanalizacyjne. Wymagania i badania przy odbiorze.

PN-85/C-89205 Rury kanalizacyjne z nieplastyfikowanego polichlorku winylu.

PN-81/C-89203 Kształtki kanalizacyjne z nieplastyfikowanego polichlorku winylu.

BN-83/8836-02 Przewody podziemne. Roboty ziemne. Wymagania i badania przy odbiorze

PN-EN 12056-1:2002 – Systemy kanalizacji grawitacyjnej wewnątrz budynku.

(Każdorazowo należy sprawdzić aktualność norm)

Inne:

Warunki techniczne wykonania i odbioru rurociągów z tworzyw sztucznych.